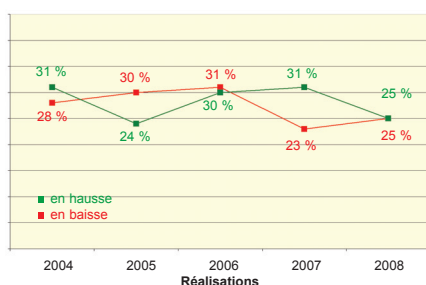


ÉVOLUTION DE LA CONJONCTURE RÉGIONALE DANS L'ARTISANAT DES PAYS DE LA LOIRE DE 2004 À 2008

Depuis cinq ans, l'activité artisanale est dynamique en Pays de la Loire. En effet, près d'une entreprise sur trois a connu, chaque année, une progression d'activité. On peut toutefois noter un pic en 2007 et un ralentissement en 2008. Concernant l'emploi, l'évolution des effectifs salariés est stable pour sept entreprises sur dix et en hausse pour deux entreprises sur dix.

ALIMENTATION



L'ACTIVITÉ

Depuis cinq ans, l'évolution d'activité du secteur est irrégulière. Elle est marquée par des hausses et des baisses successives. En 2007, les artisans bénéficient, comme le reste de l'artisanat régional, du pic d'activité observé mais dans une moindre mesure. En 2008, l'Alimentation semble moins touchée par le ralentissement économique de 2008 et diminue ses écarts avec les tendances régionales.

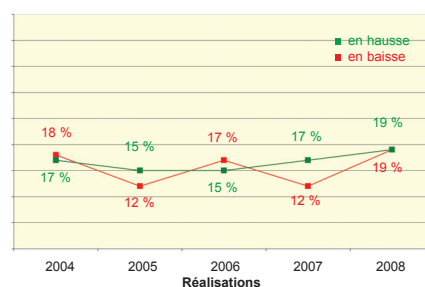
◀ En 2004, 28% des entreprises ont connu une baisse d'activité, 31% une hausse et 41% une stabilité

En 2004, 18% des entreprises ont connu une baisse d'activité, 17% une hausse et 65% une stabilité ▼

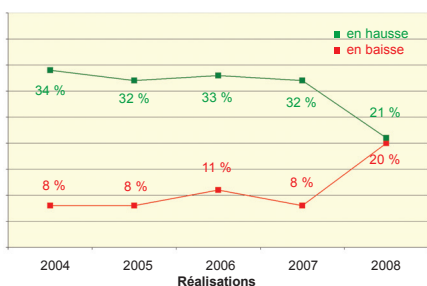
L'EMPLOI

Au cours des cinq dernières années, la part des entreprises ayant augmenté leurs effectifs salariés, bien que toujours inférieure à la tendance régionale (en moyenne 12%), demeure stable (en moyenne 15%). L'année 2007, plus exceptionnelle, bénéficie aussi aux emplois du secteur.

Les métiers de la boulangerie, entre 2005 et 2007, ont stabilisé leurs effectifs en suivant la tendance régionale. Mais en 2008, ils connaissent une baisse importante de leurs effectifs (23% contre 13% au niveau régional). Depuis ces 3 dernières années, les métiers de la viande, quant à eux, se situent dans la tendance régionale avec plus de huit entreprises sur dix qui ont maintenu ou créé des emplois.



BÂTIMENT



L'ACTIVITÉ

L'artisanat du Bâtiment bénéficie d'un niveau d'activité élevé depuis 2004. La dynamique économique a profité à l'ensemble du secteur : moins d'une entreprise sur dix a été concernée par une baisse du volume d'activité.

L'année 2008 marque un changement de tendances : progression du nombre d'entreprises ayant connu une baisse d'activité et diminution du nombre d'entreprises ayant connu une hausse d'activité.

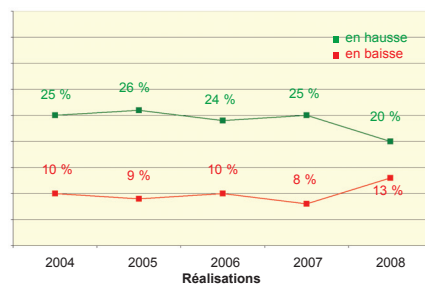
▲ En 2004, 8% des entreprises ont connu une baisse d'activité, 34% une hausse et 58% une stabilité

En 2004, 10% des entreprises ont connu une baisse d'activité, 25% une hausse et 65% une stabilité ▼

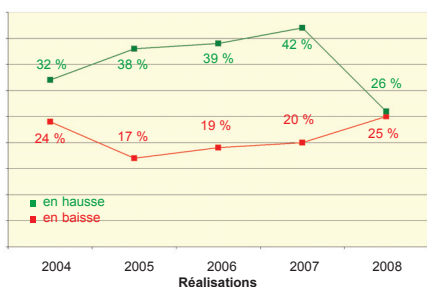
L'EMPLOI

Le Bâtiment a été l'un des principaux contributeurs à la création d'emplois dans l'artisanat. Ainsi chaque année depuis 2004, une entreprise sur quatre a connu une hausse de ses effectifs.

Le repli d'activité observé en 2008 se traduit, dans une moindre mesure, par un nombre moins important d'entreprises ayant augmenté leurs effectifs. A l'inverse, on observe une progression du nombre d'entreprises ayant connu une réduction.



PRODUCTION



L'ACTIVITÉ

Entre 2004 et 2007, le secteur de la Production a été marqué de façon nette par une conjoncture favorable. Elle s'est traduite par un accroissement régulier du nombre d'entreprises dont l'activité était en croissance.

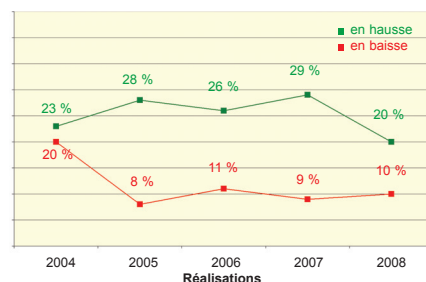
Comme pour les autres secteurs, l'année 2008 marque une rupture. En effet, même si 75 % des entreprises expriment une activité stable ou en hausse, la part des entreprises ayant connu en baisse d'activité est la plus importante depuis 2004.

▲ En 2004, 24% des entreprises ont connu une baisse d'activité, 32% une hausse et 44% une stabilité

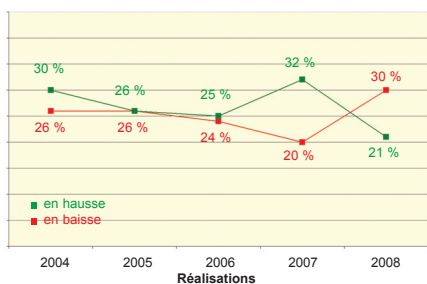
L'EMPLOI

Sur l'ensemble de la période, les mouvements d'emplois enregistrés sont assez irréguliers. Malgré un ralentissement d'activité en 2008, 70% des entreprises ont maintenu leurs effectifs.

En 2004, 20% des entreprises ont connu une baisse d'activité, 23% une hausse et 57% une stabilité ➤



RÉPARATION ET SERVICES



L'ACTIVITÉ

Depuis 2004, les trois quarts des entreprises ont connu un maintien ou un développement de leur activité. Néanmoins, les Services et la Réparation restent, avec l'Alimentation, le secteur qui a vu la plus forte proportion d'entreprises dont l'activité a diminué.

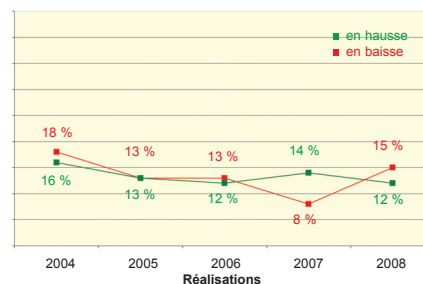
Si l'année 2007 a vu 32% des entreprises augmenter leur activité et 20% la diminuer, la tendance s'est complètement inversée l'année dernière durant laquelle 21% des entreprises ont subi une hausse d'activité et quelques 30% une baisse.

▲ En 2004, 26% des entreprises ont connu une baisse d'activité, 30% une hausse et 44% une stabilité

L'EMPLOI

Sur la période 2004 à 2008, l'évolution de l'emploi est globalement stable pour les trois quarts des entreprises. Un meilleur niveau d'activité général en 2007 a engendré un plus faible taux des entreprises réduisant leurs effectifs, mais c'est la seule année de la période.

En 2004, 16% des entreprises ont connu une baisse d'activité, 18% une hausse et 66% une stabilité ➤



Chambre Régionale de Métiers et de l'Artisanat des Pays de la Loire

6, Boulevard des Pâturaux 44985 SAINTE-LUCE-SUR-LOIRE CEDEX

Tél. 02 51 13 31 31 - Fax 02 51 13 31 30

Courriel : chambre.regionale@cm-paysdelaloire.fr

Site : www.cm-paysdelaloire.fr